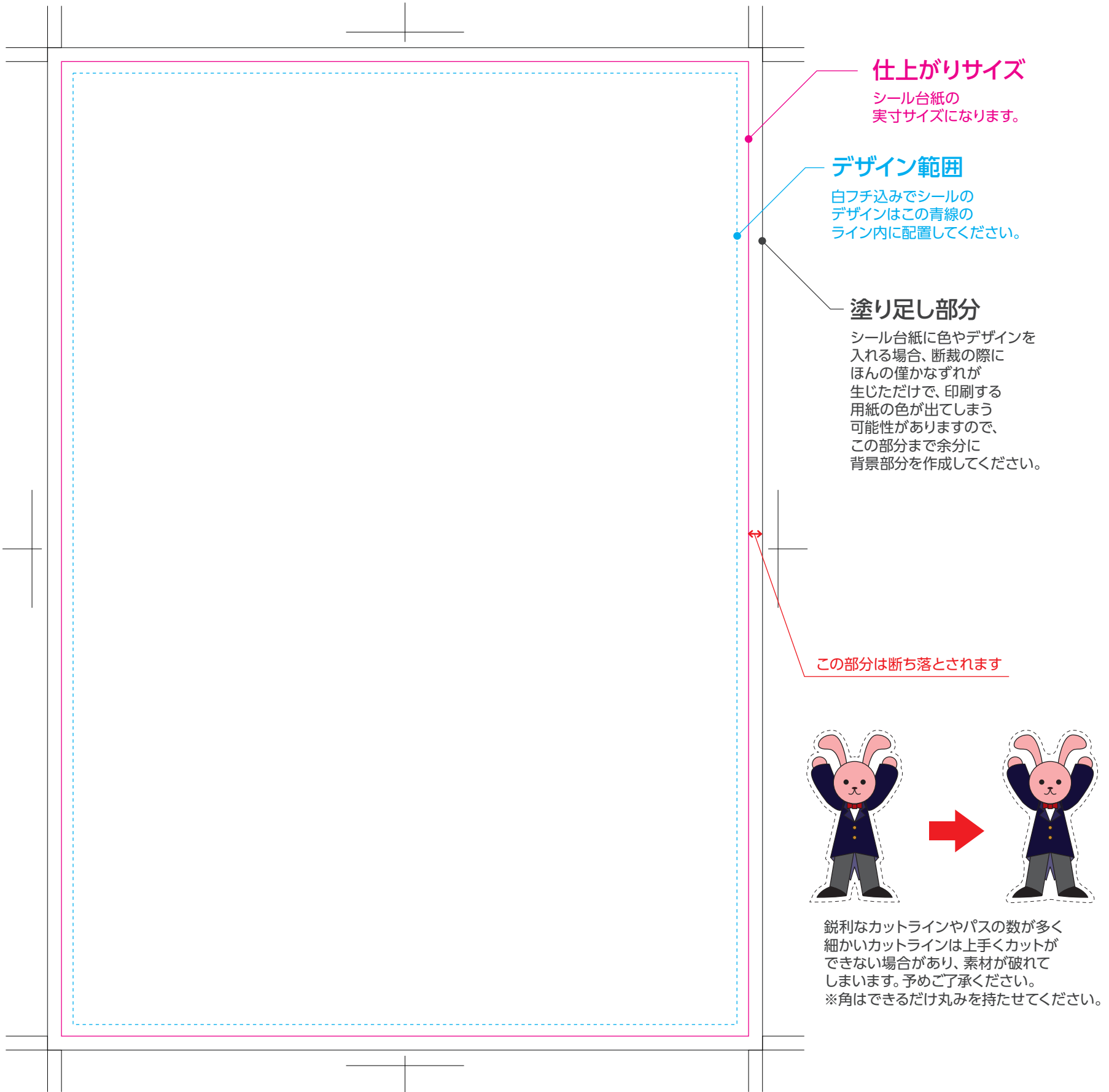
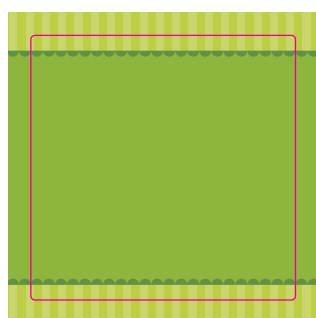


A5サイズ台紙シール作成用テンプレート


デザインレイヤーにデザインを配置し、カットラインレイヤーにカットするための罫線を配置してください。
シールの最小サイズは10mm×10mmをお願いします。
シールとシールの間は最小で4mmは開けて下さい。



シール台紙付にするかフレイクシールにするかは
ご注文画面でご選択ください。



作成データ



仕上がり



作成データ



仕上がり

フチなしや、輪郭で切り抜きたい場合は必ずカットラインの外側に3mm以上の塗り足しをつけてください。
線幅の中心でカットしていきます。カットラインの線幅や色の指定はありません、わかりやすい色・線幅で必ずカットラインレイヤーに配置してください。